

# 臺南市佳里區人口統計分析



## 佳里區公所

— Jia Li District office —

臺南市佳里區公所

111年6月

## 目 錄

壹、前言	3
貳、人口簡要分析	4
一、人口概況	4
二、年齡分析	6
三、結婚狀況	7
四、教育程度	9
參、結論	10

# 人口統計分析

## 壹、前言

本區位於臺南市西部，北鄰學甲區，西鄰將軍、七股區，東鄰麻豆區，南接西港區，為大北門地區的中心，並有 16 個里，總面積約為 38.9422 平方公里。

人口是國家構成的基本要素之一，也是國家進步的主要原因，而人口的數量、分布、結構、特性等等是政府制定各項政策的基礎，決定國家發展的重要關鍵。

近年來，由於受到疫情影響，失業率頻頻升高，少子化問題、經濟問題接踵而來，中南部的工作機會、薪資待遇往往不如北部，常常造成許多年輕人大學一畢業就在北部工作，造成勞動力流失的問題，許多年輕人不願意回到家鄉工作，或許如何留住本區的年輕人，促進本區人口的年輕化，儼然成為本區目前遇到的一大課題。

為掌握本區現住人口之脈動，本文彙整本區民國 101 年至 110 年之間現住人口統計資料，特就本區歷年人口、年齡、婚姻、教育等相關資料，以文字敘述輔以圖表的方式呈現，提供本區整體規劃未來發展之參考。

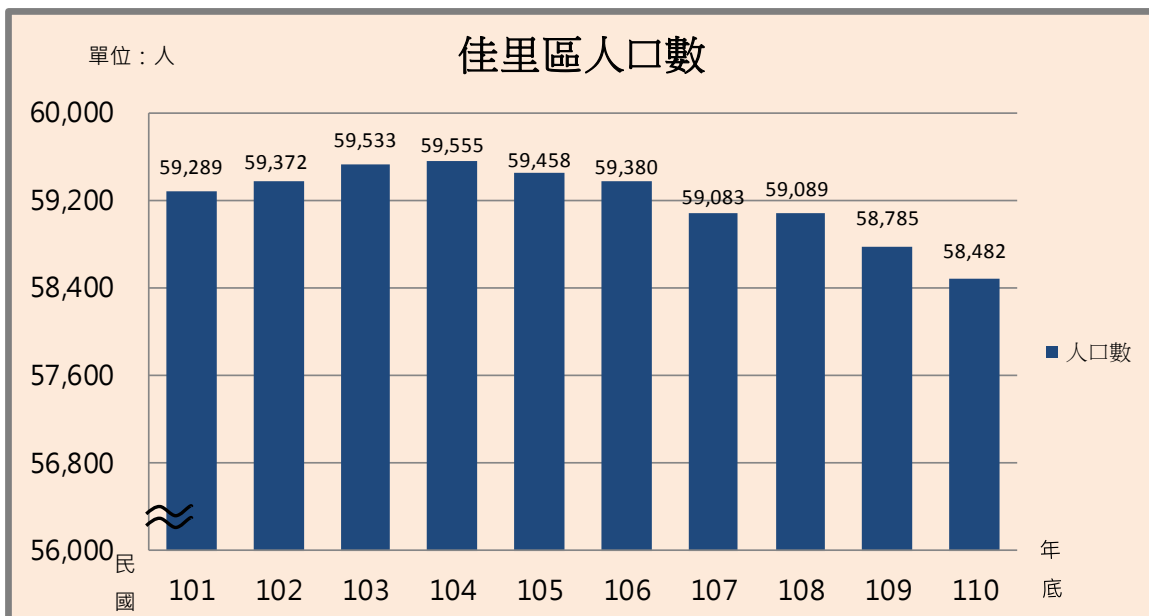
## 貳、人口簡要分析

### 一、人口概況

#### (一)人口數

民國 110 年底本區總人口數 58,482 人，占臺南市總人口 1,862,059 之比例為 3.14%，居臺南市 37 區第 11 位。以近 10 年總人口數觀之，相較人數最多的民國 104 年人口數由 59,555 人，減少 1,073 人，減少比率 1.8%，儘管可能是與近年來少子化的影響，但是仍然是一大警訊。

圖 1 臺南市佳里區歷年人口數



## (二)性別分析

本區 110 年底總人口數 58,482 人，其中男性有 28,887 人，佔 49.39%，女性有 29,595 人，佔 50.61%；以最近十年的資料觀察，皆是女性人口數大於男性人口數，而藉由性比例計算，101 年底性比例 98.65，至 110 年底降為 97.61，性比例減少 1.04，顯示每百名男性人口所當之女性人口減少 1.04 人。這十年來本區總人口數逐漸下降，人口呈現負成長，自 101 年至 110 年間，男性人口數減少 1.89%，女性人口數減少 0.84%，男性人口數減少的幅度大於女性人口數。

圖 2 臺南市佳里區男生、女生人口數

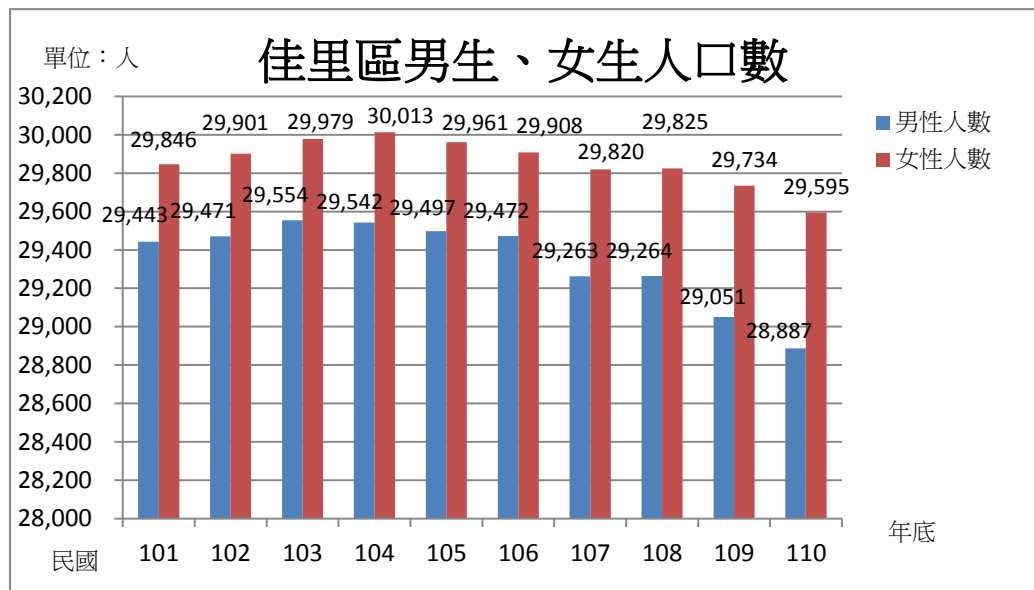
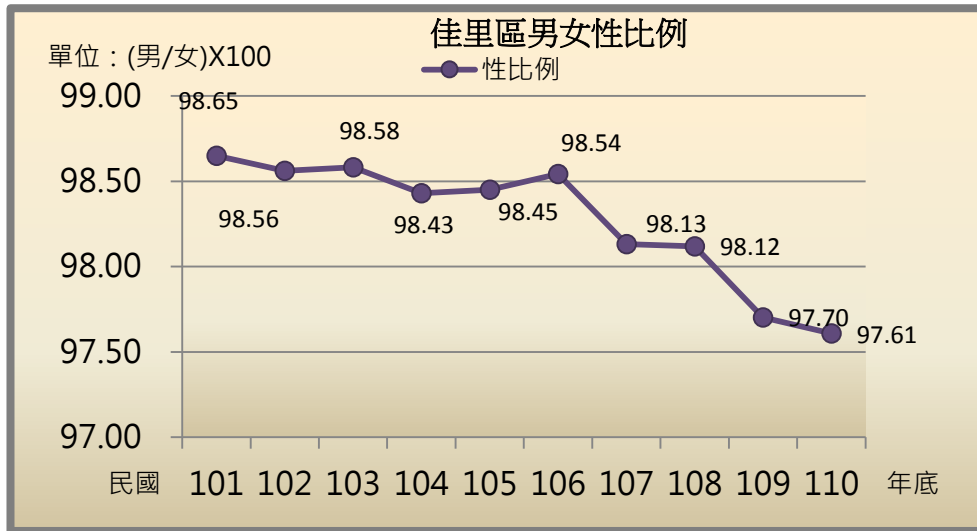


圖 3 臺南市佳里區人口男女性比例



## 二、年齡分析

本區人口分成幼年人口（0 歲~14 歲）、青壯年人口（15 歲~64 歲）及老年人口（65 歲以上）等 3 個年齡層，來分析其結構變化情形。

（一）本區幼年人口數（0 歲~14 歲）占本區總人口數比例逐年遞減，110 年人口數為 6,670 人，占總人口數 11.41%，較上年底 11.57% 比減少 0.16 個百分點，與 101 年底 13.33% 比較，則減少 1.92 個百分點。

（二）青壯年人口數（15 歲~64 歲）為最適於工作年齡之勞動力人口，110 年人口數為 41,218 人，占總人口數 70.48%，較上年底 71.29% 比減少 0.81 個百分點，與 101 年底 74.37 % 比較，則減少 3.89 個百分點。

(三) 老年人口數 (65 歲以上)，占本區總人口數比例逐年遞增，110 年人口數為 10,594 人，占總人口數 18.11%，較上年底 17.14% 比增加 0.97 個百分

表1 臺南市佳里區現住人口之年齡分配										單位：人		
年底別	合計			0-14歲			15-64歲			65歲以上		
	計	男	女	計	男	女	計	男	女	計	男	女
101年	59,289	29,443	29,846	7,772	4,032	3,740	44,096	22,105	21,991	7,421	3,306	4,115
102年	59,372	29,471	29,901	7,685	3,990	3,695	44,074	22,080	21,994	7,613	3,401	4,212
103年	59,533	29,554	29,979	7,521	3,907	3,614	44,105	22,079	22,026	7,907	3,568	4,339
104年	59,555	29,542	30,013	7,287	3,752	3,535	44,095	22,071	22,024	8,173	3,719	4,454
105年	59,458	29,497	29,961	7,050	3,646	3,404	43,842	21,929	21,913	8,566	3,922	4,644
106年	59,380	29,472	29,908	6,996	3,653	3,343	43,473	21,707	21,766	8,911	4,112	4,799
107年	59,083	29,263	29,820	6,888	3,592	3,296	42,910	21,392	21,518	9,285	4,279	5,006
108年	59,089	29,264	29,825	6,908	3,587	3,321	42,514	21,231	21,283	9,667	4,446	5,221
109年	58,785	29,051	29,734	6,803	3,528	3,275	41,909	20,910	20,999	10,073	4,613	5,460
110年	58,482	28,887	29,595	6,670	3,456	3,214	41,218	20,573	20,645	10,594	4,858	5,736

資料來源：臺南市政府民政局

點，與 101 年底 12.52 % 比較，則增加 5.59% 個百分點。

### 三、結婚狀況

民國 110 年底本區人口中，未婚者有 23,864 人，占總人口數的 40.81%；已婚有配偶者 26,309 人，占 44.99%；離婚者有 4,307 人，占 7.36%；喪偶者 4,002 人，占 6.84%。

就婚姻狀況來看，近年來離婚的比例越來越高，甚至從 101 年的 5.55% 到 110 年的 7.36%，增加了 1.81%，顯示其現待人對於婚姻較開放，合就在一起，不合就分開，對於婚姻有較大的自主權利。

但有趣的一點是近年來未婚的比率有下降的趨勢，顯示大家對於婚姻還是有憧憬的，但是相愛容易相處難，比起盲目的結婚，如何維持好婚姻的關係更加重要呢！

圖 4 臺南市佳里區 110 年人口婚姻狀況

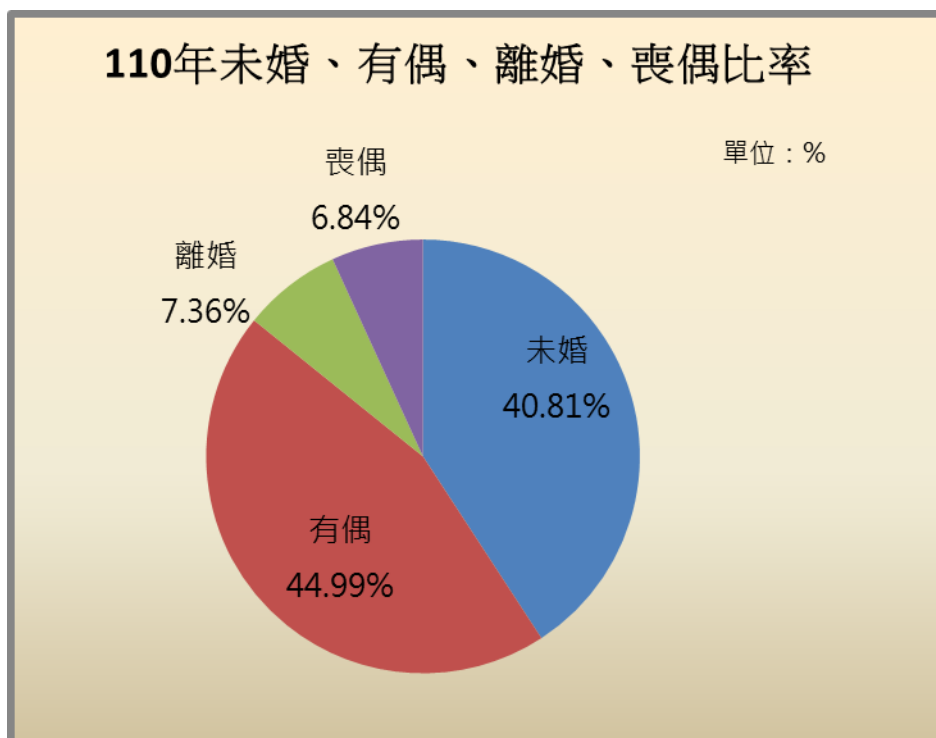


表 2 臺南市佳里區歷年婚姻狀況

年底	總計	未婚	百分比	有偶	百分比	離婚	百分比	喪偶	百分比
101	59,289	25,471	42.96%	26,829	45.25%	3,288	5.55%	3,701	6.24%
102	59,372	25,353	42.70%	26,823	45.18%	3,440	5.79%	3,756	6.33%
103	59,533	25,248	42.41%	26,897	45.18%	3,549	5.96%	3,839	6.45%
104	59,555	25,131	42.20%	26,969	45.28%	3,619	6.08%	3,836	6.44%
105	59,458	24,887	41.86%	26,960	45.34%	3,735	6.28%	3,876	6.52%
106	59,380	24,742	41.67%	26,858	45.23%	3,889	6.55%	3,891	6.55%
107	59,083	24,476	41.43%	26,714	45.21%	3,971	6.72%	3,922	6.64%
108	59,089	24,367	41.24%	26,702	45.19%	4,070	6.89%	3,950	6.68%
109	58,785	24,113	41.02%	26,517	45.11%	4,196	7.14%	3,959	6.73%
110	58,482	23,864	40.81%	26,309	44.99%	4,307	7.36%	4,002	6.84%



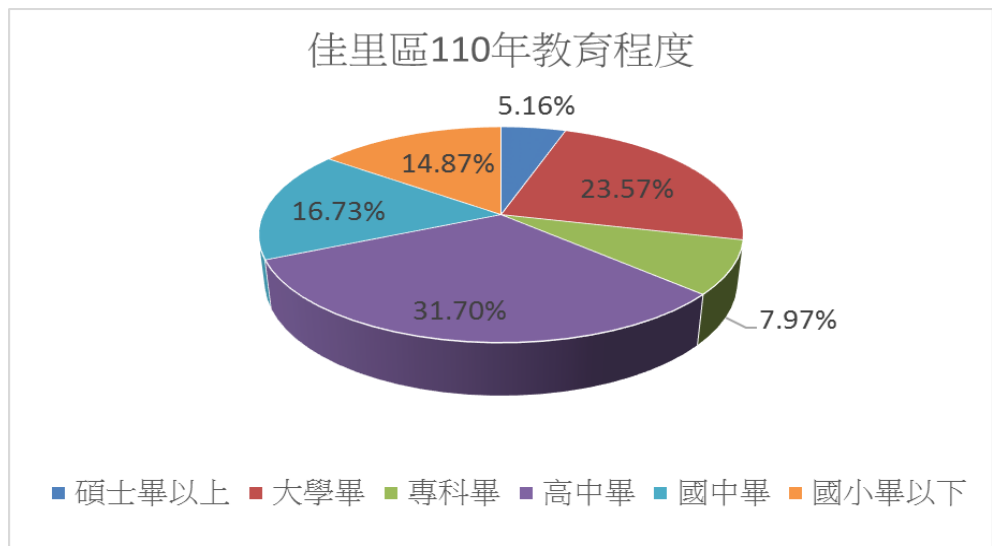
#### 四、教育程度

教育程度之高低為評估人口素質一項重要的指標，反映該社會的文化水準。

至民國 110 年底，本區轄內有 8 國民小學，2 所國民中學，2 所高中，對本區人口素質的提升，具有極大助益。

本區民國 110 年底 15 歲以上人口為 51,812 人，佔總人口的 88.59%，其中研究所程度以上者 2,674 人占 5.16%；大學(含獨立學院)程度者 12,213 人占 23.57%；專科教育程度者 4,130 人占 7.97%；高中(職)程度者 16,425 人占 31.70%；國(初)中程度者 8,667 人占 16.73%；小學程度者 7,703 人占 14.87%。

圖 5 臺南市佳里區 110 年底 15 歲以上現住人口之教育程度



## 參、結論

### 一、區內老年人口不斷提升

近年來本區的人口數不斷的下降，但是 65 歲以上的人口卻不斷上升，這表示本區需要投入更多的經費在長照關懷、安養照護等方面，也需要時常派遣人力做社區關懷，多打造無障礙空間供長者使用。

### 二、離婚人口比例不斷增加

近年來離婚人口與離婚比例越來越高，小孩子的家庭教育、人際關係成為一大隱憂，加上第一點所提到的老年人口不斷增加，常常會有所謂的隔代教養問題，目前本區的活動中心就有請專門的老師或志工，針對隔代教養、單親家庭的孩子進行課後輔導與關懷。