

臺南市鹽水區 107 年人口結構與特性分析



臺南市鹽水區公所編印

108 年 5 月

目 錄

壹、前言	1
貳、人口簡要分析	2
一、人口概況	2
二、年齡分析	4
三、結婚狀況	5
四、教育程度	7
五、老化程度	8
參、結論	9

人口統計分析

壹、前言

臺南市鹽水區位於臺南市西北邊，東毗連新營、後壁區，西與學甲區為鄰，南接下營區，處八掌溪南岸。

人口是國家構成的基本要素之一，人口的數量、分布、結構、特性等是政府制定各項政策的基礎，決定國家發展的重要關鍵。

近年來，由於經濟蓬勃發展，社會轉型迅速，加上醫療科技進步，衛生條件提升，國民健康改善，導致人口數量、分布、結構、變遷、特徵等均呈顯著的變化，例如低出生率、人口零成長、人口老化等問題。人口結構老化所衍生之勞動力缺乏、生產力下降，將影響國家競爭力。因此確實掌握人口變動情形，妥善規劃以質代量的人口政策，實不容忽視。

為掌握本區現住人口之脈動，本文彙整本區民國 100 年至 107 年之間現住人口統計資料，特就本區歷年人口、年齡、婚姻、教育、老化等相關資料，以文字敘述輔以圖表的方式呈現，提供本區整體規劃未來發展之參考。

貳、人口簡要分析

一、人口概況

(一)人口數

民國 107 年底本區總人口數 25,395 人，占臺南市總人口 1,883,831 之比例為 1.35%，居臺南市 37 區第 20 位。以近 8 年總人口數觀之，相較民國 100 年人口數由 26,891 人，減少 1,496 人，顯示本區人口總數呈現逐漸減少的狀態。

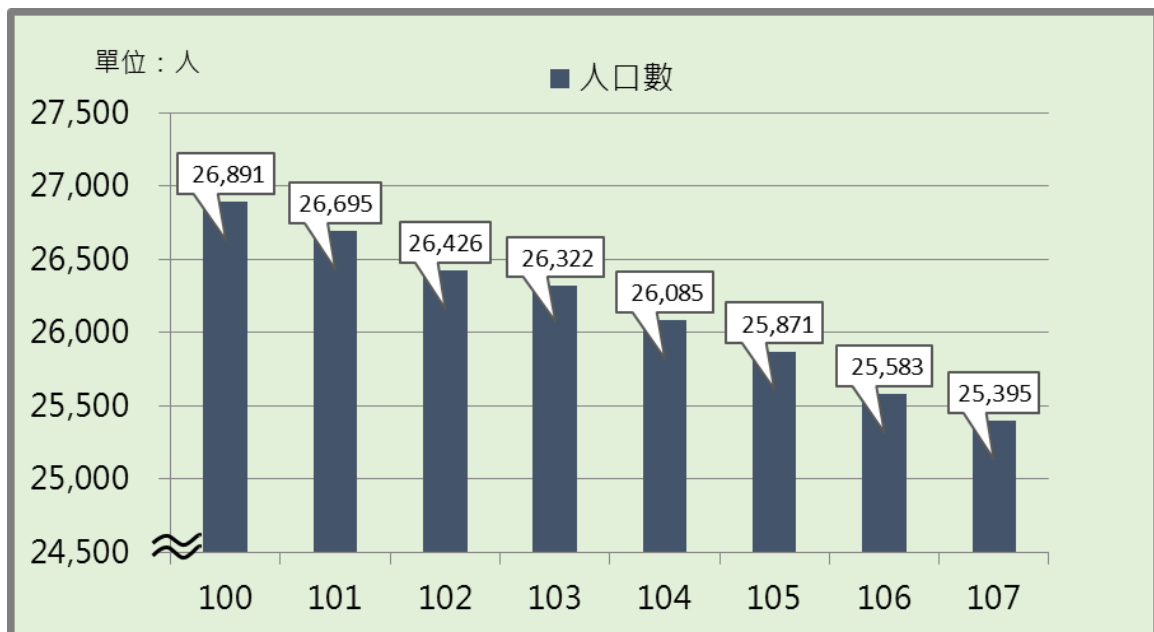


圖 1 臺南市鹽水區歷年人口數

(二)性別分析

本區 107 年底總人口數 25,395 人，其中男性有 13,246 人，占 52.16%，女性有 12,149 人，占 47.84%；以最近七年的資料觀察，皆是男性人口數大於女性人口數，藉由性別比例計算，100 年底性別比例 108.60，至 107 年底升為 109.03，性別比例增加 0.43，顯示每百名女性人口所當之男性人口增加 0.43 人。這七年來本區總人口數逐漸下降，人口呈現負成長，自 100 年至 107 年間，男性人口數減少 5.39%，女性人口數減少 5.76%，女性人口數減少的幅度大於男性人口數。

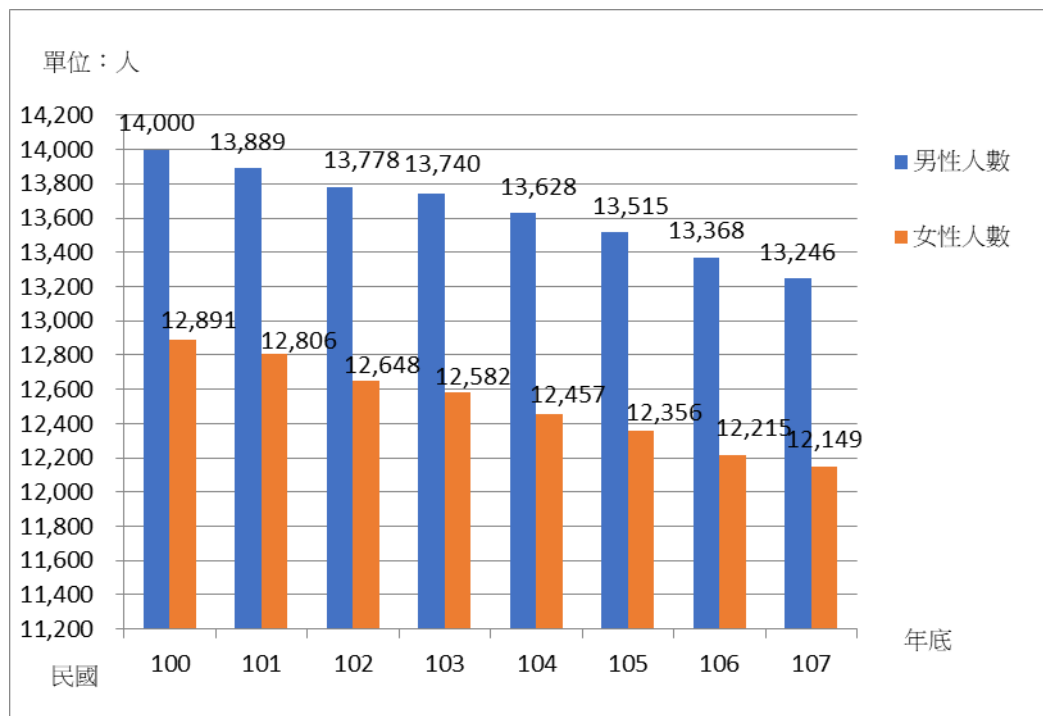


圖 2 臺南市鹽水區男女性人口數

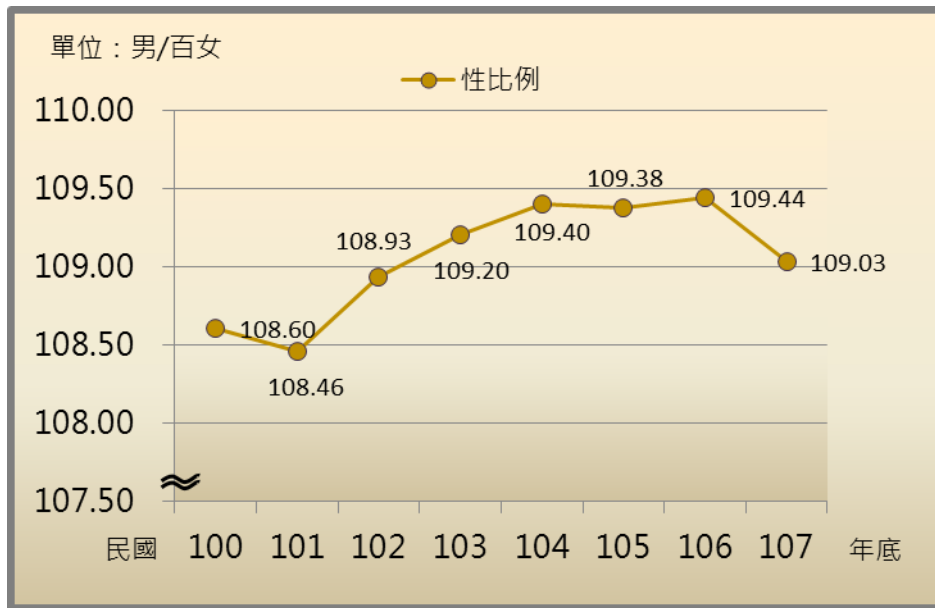


圖 3 臺南市鹽水區人口性別比例

二、年齡分析

本區人口分成幼年人口（0 歲~14 歲）、青壯年人口（15 歲~64 歲）及老年人口（65 歲以上）等 3 個年齡層，來分析其結構變化情形。

（一）本區幼年人口數（0 歲~14 歲）占本區總人口數比例逐年遞減，107 年底占總人口數 9.80%，較上年底 10.13%減少 0.33 個百分點，與 100 年底 12.36%比較，則減少 2.56 個百分點。

（二）青壯年人口數（15 歲~64 歲）為最適於工作年齡之勞動力人口，107 年人口數為 17,913 人，占總人口數 70.54，較 100 年底 70.74 %，減少 0.2 個百分點，與上年底 70.71%比較，減少 0.17 個百分點。

(三) 老年人口數 (65 歲以上)，100 年底至 101 年底呈現遞減現象；102 年底老年人口數開始上升，至 107 年底則較上年底增加 1.86 個百分點。

表1 臺南市鹽水區現住人口之年齡分配

單位：人

年底別	合計			0-14歲			15-64歲			65歲以上		
	計	男	女	計	男	女	計	男	女	計	男	女
100年	26,891	14,000	12,891	3323	1725	1598	19,024	10,258	8,766	4544	2017	2527
101年	26,695	13,889	12,806	3200	1655	1,545	18,963	10,218	8,745	4532	2016	2516
102年	26,426	13,778	12,648	3074	1597	1,477	18,786	10,140	8,646	4566	2041	2525
103年	26,322	13,740	12,582	2987	1555	1,432	18,648	10,079	8,569	4687	2106	2581
104年	26,085	13,628	12,457	2843	1479	1,364	18,518	10,024	8,494	4724	2125	2599
105年	25,871	13,515	12,356	2727	1438	1,289	18,295	9,876	8,419	4849	2201	2648
106年	25,583	13,368	12,215	2592	1371	1,221	18,089	9,738	8,351	4902	2259	2643
107年	25,395	13,246	12,149	2489	1302	1,187	17,913	9,635	8,278	4993	2309	2684

資料來源：臺南市政府民政局

三、結婚狀況

民國 107 年底本區人口中，未婚者有 9,896 人，占總人口數的 38.97%；已婚有配偶者 11,247 人，占 44.29%；離婚者有 2,027 人，占 7.98%；喪偶者 2,225 人，占 8.76%。

就婚姻狀況來看，由於社會觀念的開放，對於不幸的婚姻能以較正面的觀念去看待，致離婚情形有逐年增加的趨勢，離婚人口占本區人口之比率由民國 100 年底為 6.30%，至民國 107 年底提高為 7.98%。

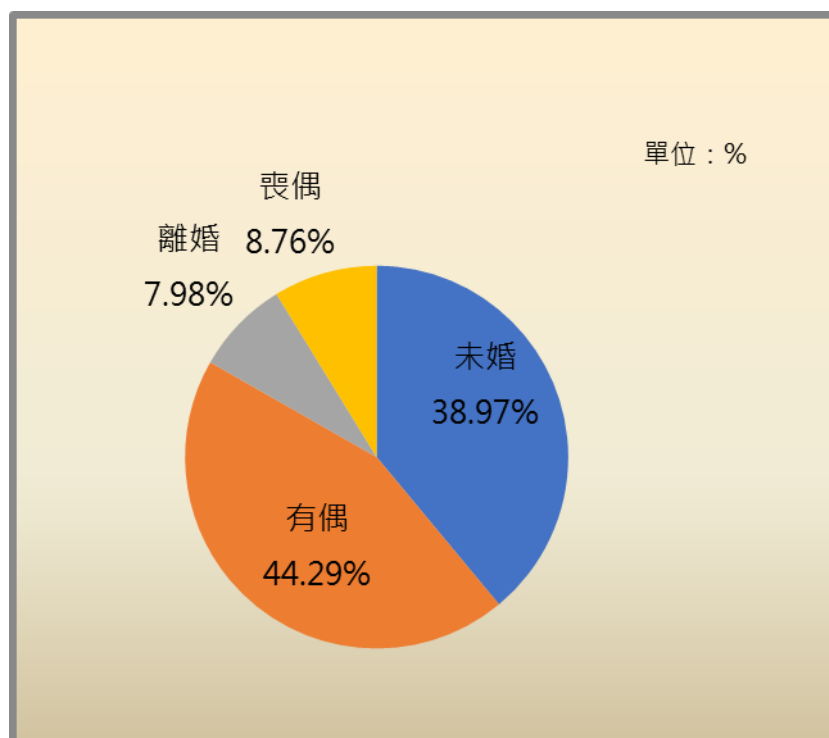


圖 4 臺南市鹽水區人口婚姻狀況

表2 臺南市鹽水區現住人口婚姻狀況

單位：人、%

年底	總計	未婚	百分比	有偶	百分比	離婚	百分比	喪偶	百分比
100	26,891	10,688	39.75%	12,229	45.48%	1,693	6.30%	2,281	8.48%
101	26,695	10,600	39.71%	12,071	45.22%	1,730	6.48%	2,294	8.59%
102	26,426	10,491	39.70%	11,856	44.86%	1,798	6.80%	2,281	8.63%
103	26,322	10,385	39.45%	11,820	44.91%	1,845	7.01%	2,272	8.63%
104	26,085	10,253	39.31%	11,678	44.77%	1,901	7.29%	2,253	8.64%
105	25,871	10,110	39.08%	11,558	44.68%	1,932	7.47%	2,271	8.78%
106	25,583	10,003	39.10%	11,385	44.50%	1,957	7.65%	2,238	8.75%
107	25,395	9,896	38.97%	11,247	44.29%	2,027	7.98%	2,225	8.76%

四、教育程度

教育程度之高低為評估人口素質一項重要的指標，反映該社會的文化水準。

至民國 107 年底，本區轄內有 8 所國民小學，1 所國民中學，對本區人口素質的提升，具有極大助益。

本區民國 107 年底 15 歲以上人口為 22,906 人，佔總人口的 90.20%，其中研究所以上程度者 939 人占 4.10%；大學(含獨立學院)程度者 4,737 人占 20.68%；專科教育程度者 2,199 人占 9.6%；高中(職)程度者 6,921 人占 30.21%；國(初)中程度者 3,506 人占 15.31%；小學程度者 3,886 人占 16.96%；自修 25 人占 0.11%；不識字者 693 人占 3.03%。

上述資料顯示，本區 107 年底具有專科以上之高等教育程度人口占 15 歲以上人口的 34.38%，較民國 103 年底的 31.76% 增加 2.62 個百分點，較民國 100 年底的 28.77%，增加 5.61 個百分點，可見隨著高等教育人口比例逐年增加，顯示本區人口素質不斷提升中。

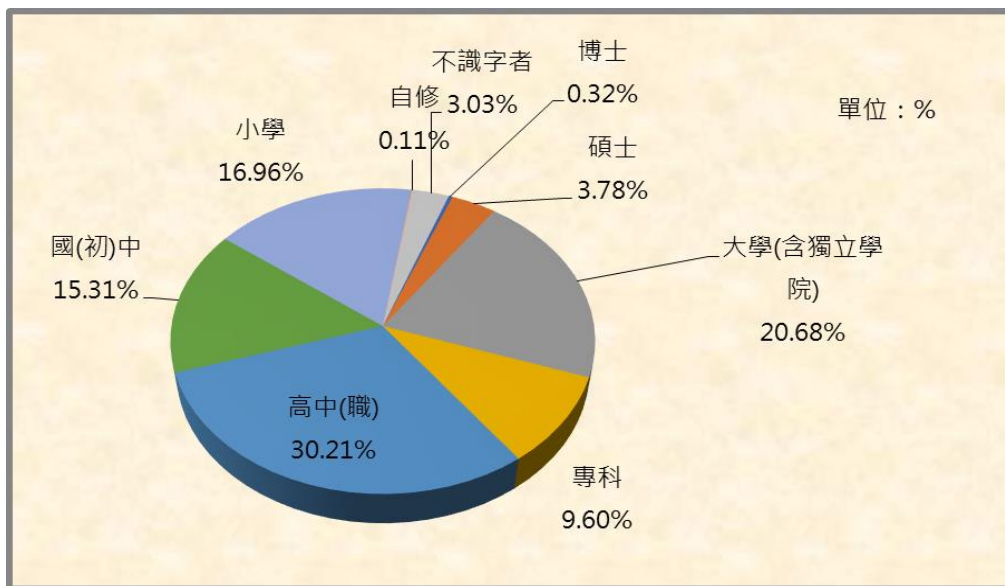
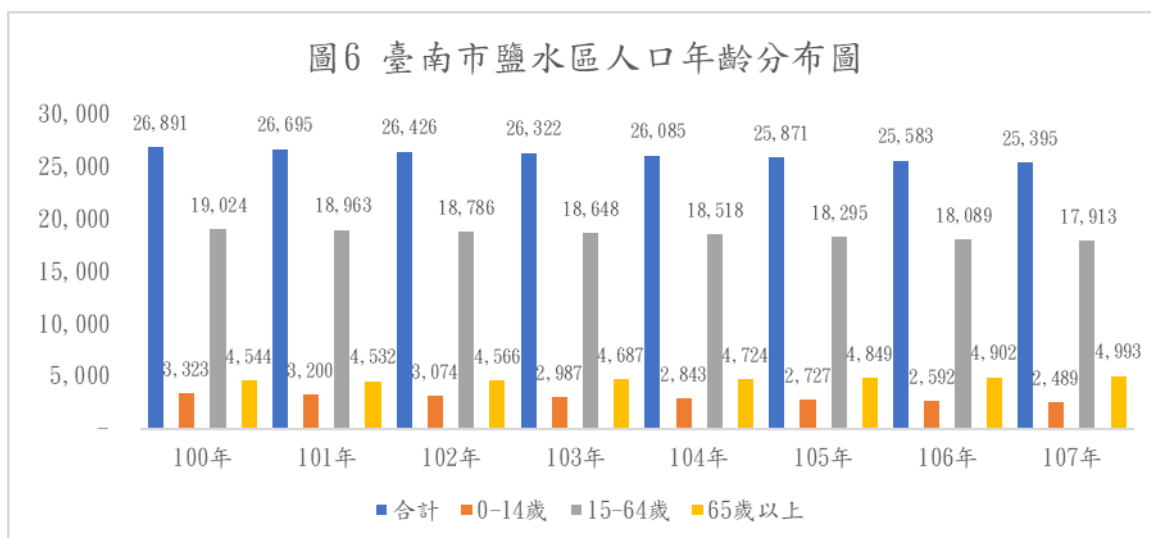


圖 5 臺南市鹽水區 107 年底 15 歲以上現住人口之教育程度

五、老化程度

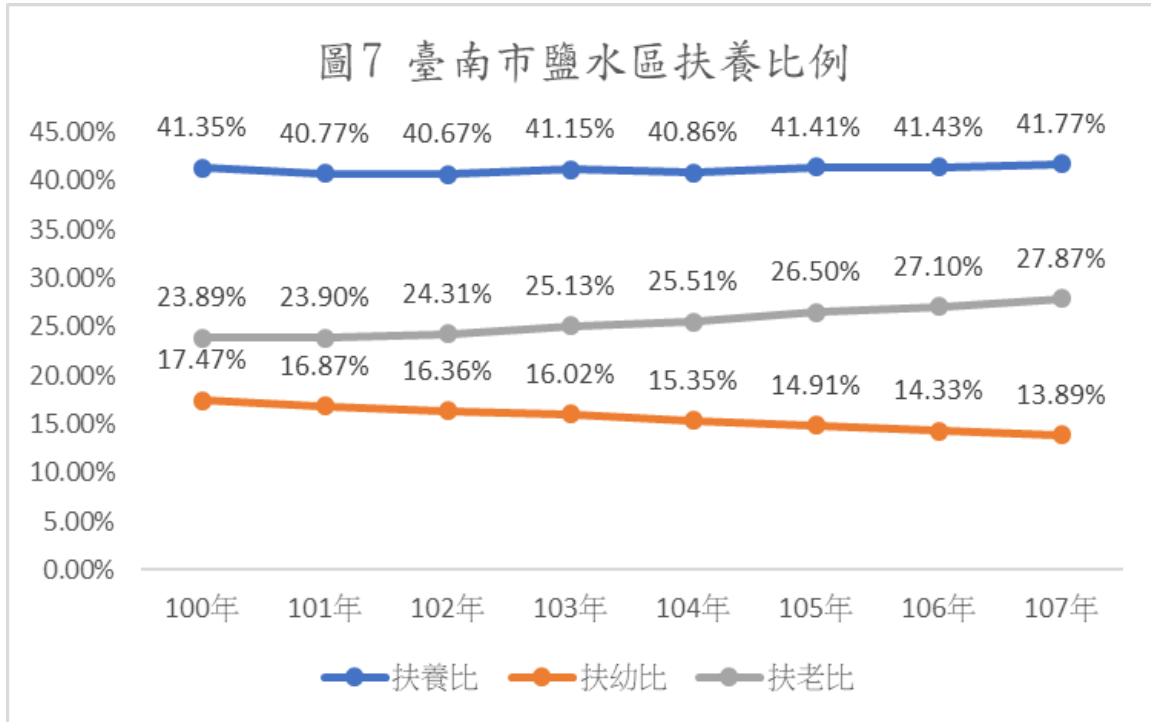
(一) 人口數：

截至 107 年鹽水區人口計 25,395 人，其中 65 歲以上老年人口為 4,993 人，占總人口之 19.66%，較 100 年增加 449 人(+9.88%)其中女性老年人口 2,684 人(占 53.76%) 多於男性老年人口之 2,309 人(占 46.24%)。



(二) 扶養比：

107 年底每百位工作年齡人口(15-64 歲者)為 17,913 人，所需扶養之依賴人口數(0-14 歲及 65 歲以上人口者)為 7,482 人，其扶養比(0-14 歲及 65 歲以上人口者除以 15-64 歲人口數)為 41.77%，其中扶老比(老年人口數除以 15-64 歲人口數)為 27.87%，超越扶幼比(幼年人口數除以 15-64 歲人口數)為 13.89%，亦即扶養老年人口數超越幼年人口，相較於 100 年底扶養比 41.43%，107 年底扶養比持續上升至 41.77%，係受扶老比上升至 27.87%所致。



參、結論

一、區內老年人口比例逐年提升

民國107年65歲以上之老年人口有4,993人，占本區總人口數19.66%，為近年來最高。面對日益增加的老年人口，建構完善的老人醫療機構及社會福利措施，如醫療保險、安養照護等福利措施，為長者提供必要的服務，提高他們的生活品質，即是我們需持續努力的目標。

二、離婚人口比重有逐年上升趨勢

以民國107年觀之，本區的離婚人口有2,027人，顯示婚姻的不穩定性增加，導致單親家庭比率攀升，衍生子女教養及照護問題，值得政府單位重視。

三、受高等教育人口比重逐年增加

本區民國107年底15歲以上人口22,906人，大專以上教育程度

者占15歲以上人口數的34.38%，較民國100年的28.77%提升5.61%，高中（職）以上教育程度者占15歲以上人口數的64.59%，較民國100年的57.84%提升6.75%，顯示本區教育日漸普及，教育程度已普遍提高，提供本區優質勞動人力及經濟發展的重要基礎。