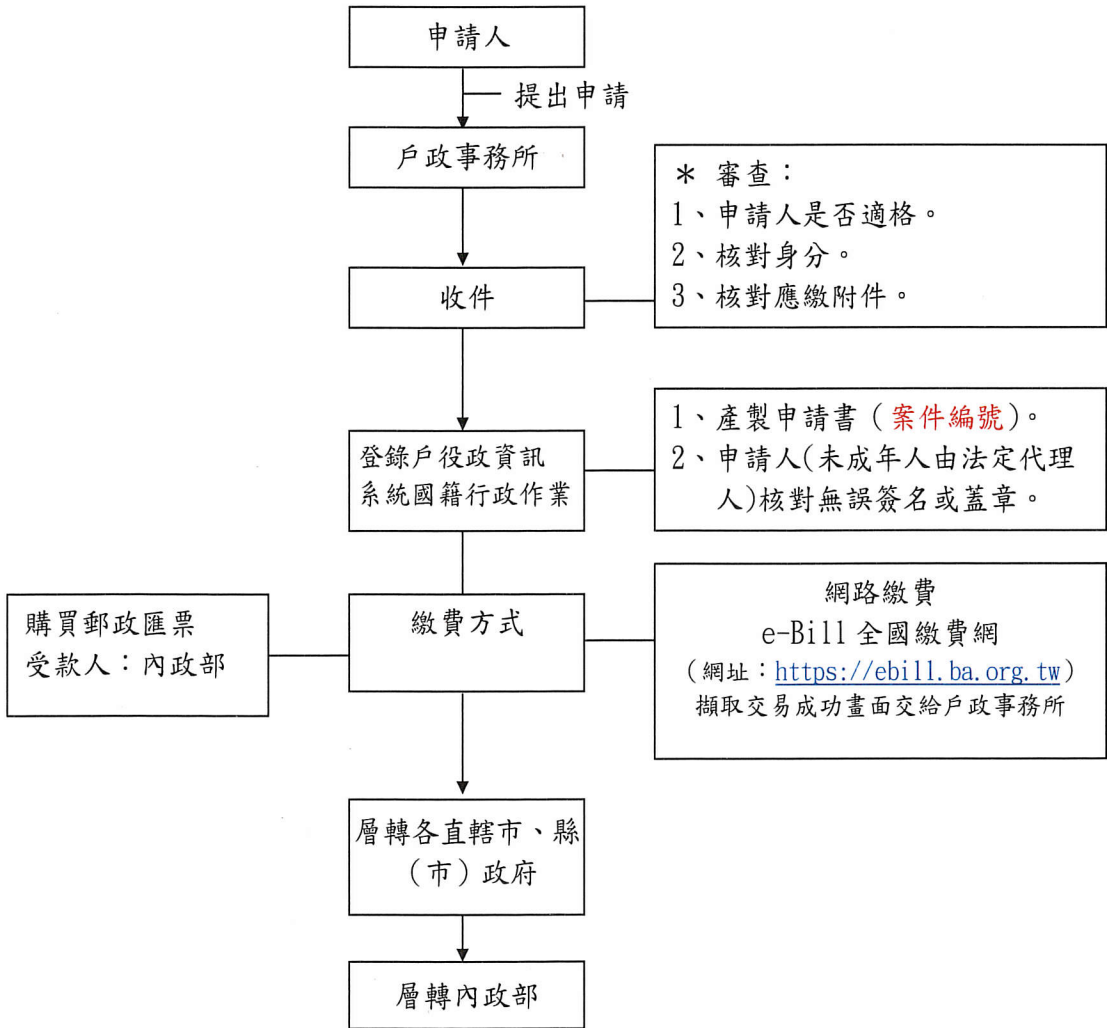


國內國籍規費網路繳費作業流程及須知



說明：

有國內發卡銀行之晶片金融卡，可網路繳納規費新臺幣_____元，
駁回或退件時退款帳戶名稱：_____，轉帳銀行：_____銀
行_____分行，帳號：_____

有國內發卡銀行之晶片金融卡者，繳款人可使用電腦並透過網際網路
進入財金公司「e-Bill 全國繳費網」（網址：
<https://ebill.ba.org.tw>）或在具有「行動金融卡」之行動裝置下
載「e-Bill 全國繳費網 APP」，選擇「政府機關相關費用」項下之「國
庫款項費用」。

繳庫帳號：05080101023006

銷帳編號：

國內申請案件：3+1+英文字母轉換為數字（2 碼）+案件編號後 8
位數字，計 12 碼數字；範例：喪失案件編號
1S00123456，銷帳編號：311900123456。

身分證號（或統編）：國民身分證號或外僑居留證號（含英文字母）；
範例：A123456789 或 AD00123456。

國籍變更案件編號英文字對應作業，如下

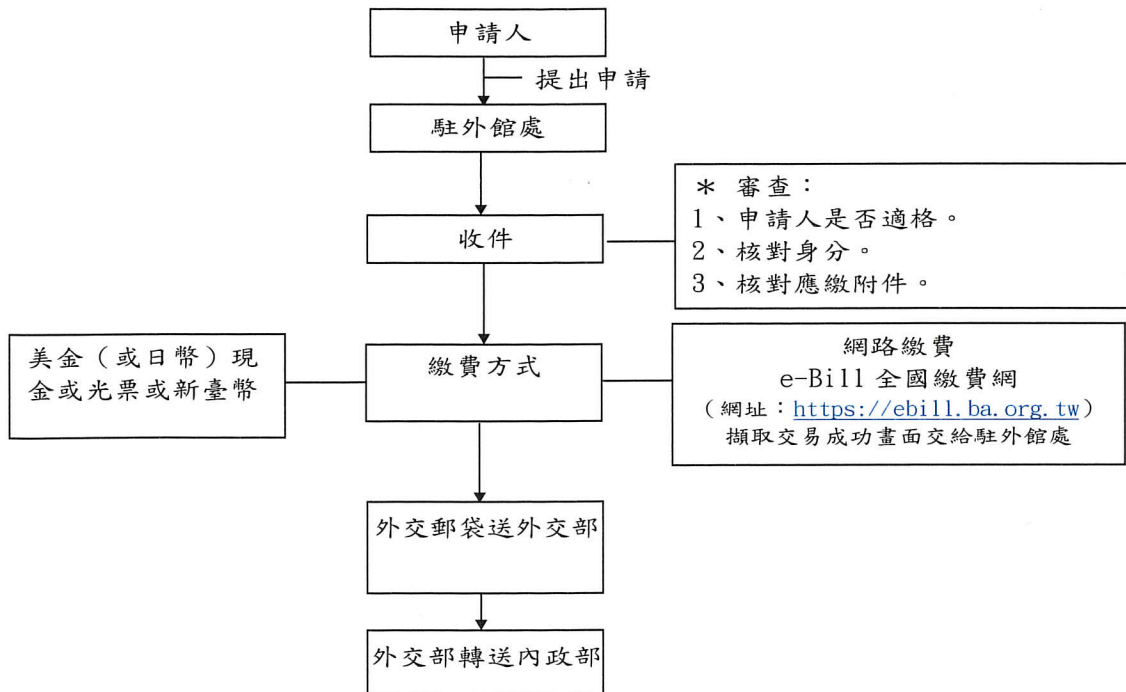
- B：新增取得國籍
- E：新增準歸化國籍
- T：新增歸化國籍
- S：新增喪失化國籍
- L：新增撤銷喪失化國籍
- R：新增回復化國籍
- C：新增國籍證明
- CA：線上申辦國籍證明
- D：撤銷作業
- G/N：換補發作業
- M：歸化測試
- H：換補歸化測試成績單

英文數字對應表

英文	數字	英文	數字	英文	數字
A	01	J	10	S	19
B	02	K	11	T	20
C	03	L	12	U	21
D	04	M	13	V	22
E	05	N	14	W	23
F	06	O	15	X	24
G	07	P	16	Y	25
H	08	Q	17	Z	26
I	09	R	18		

國外國籍規費網路繳費作業流程及須知

(須有國民身分證號碼及國內發卡銀行之晶片金融卡)



說明：

有國內發卡銀行之晶片金融卡，可網路繳納規費新臺幣_____元，駁回或退件時退款帳戶名稱：_____，轉帳銀行：_____銀行_____分行，帳號：_____

有國內發卡銀行之晶片金融卡者，繳款人可使用電腦並透過網際網路進入財金公司「e-Bill 全國繳費網」（網址：<https://ebill.ba.org.tw>）或在具有「行動金融卡」之行動裝置下載「e-Bill 全國繳費網 APP」，選擇「政府機關相關費用」項下之「國庫款項費用」。

繳庫帳號：05080101023006

銷帳編號：

國外申請喪失國籍、換補發國籍許可證書或申請中華民國國籍證明書者（須有國民身分證號碼及國內發卡銀行之晶片金融卡）：3+1+國民身分證號碼後9位數字，計11碼數字；範例：國民身分證號碼 A123456789，銷帳編號：31123456789。

身分證號(或統編)：國民身分證號(含英文字母)；範例：A123456789。



網路繳納國籍證書規費 交易流程及操作畫面

網路繳納國庫款交易流程及操作畫面

1. 進入「全國繳費網(網址：<https://ebill.ba.org.tw>)」首頁，點選「政府機關相關費用」；其項下有一費用「國庫款項費用」，點選該項費用後，進行後續繳費作業。

e-Bill 全國繳費網
Safe | Quick | Convenient

問題與協助

自我環境檢測

繳費限額

費用搜尋



測試




熱門專區



即查即繳專區



電信費



信用卡費



交通費



公共事業費



瓦斯費



政府機關相關費用



繳納貸款



保險費



醫療住院費用

就業安定費

銀行代收政府規費

國庫款項費用

國有土地租金(補償金)

政府規費



報名訓練費



學雜費



住戶管理費



捐款費用



會費/規費



其他費用

網路繳納國庫款交易流程及操作畫面(續)



▶ 國庫款項費用

≡ 輸入繳費資訊

* 繳庫帳號	05080101023006
* 銷帳編號	
* 款項金額	
* 身分證號(或統編)	

2. 輸入繳費資訊

(1) 「繳庫帳號」請輸入：05080101023006

(2) 「銷帳編號」請輸入：

(a) 國內申請：3+1+案件編號英文字轉換為數字(2碼)+案件編號後8碼數字，計12碼數字

(b) 國外申請：3+1+國民身分證後9碼數字，計11碼數字

(3) 「款項金額」請輸入：規費金額

(4) 「身分證號(或統編)」請輸入：國民身分證號或外僑居留證號(含英文字母)

繳款義務人為個人者請輸入身分證字號(含英文字母);為公司行號者請輸入統一編號

手續費說明 使用晶片金融卡繳費，手續費 10 元

此標明支付工具種類及相關手續費用

[回上一頁](#)


[確認送出](#)

輸入完成後，點選確認送出

≡ 相關說明


1. 流程進度：輸入繳費資訊 > 確認頁 > 繳費交易結果
2. *表示該欄位為必填欄位

網路繳納國庫款交易流程及操作畫面(續)

 國庫款項費用

繳費確認頁面

繳庫帳號	1234-5678-9012-34
銷帳編號	1234-5678-9012
身分證號(或統編)	A123456789
款項金額	100(元)
手續費	10(元)

*動態圖像驗證碼  重新產生

請輸入上圖中您所看到的數字 [說明](#)

讀卡機 CASTLES EZ100f

晶片卡密碼 ***** 驗證密碼

銀行 46100000

帳號 0000000000020

確認付款 回上一頁

(3) 確認繳費資訊無誤並輸入動態圖像驗證碼後，依循指示插入晶片金融卡，並輸入密碼後，點選確認付款。

(2) 輸入動態圖像驗證碼


3. 繳費確認頁面：
(1) 「繳庫帳號」由財金公司與臺灣銀行即時連線，進行查詢其正確性；「身分證號(或統編)」欄位有檢核機制。

回上一頁

相關說明

1. 流程進度：輸入繳費資訊 > 確認頁 > 繳費交易結果
2. *表示該欄位為必填欄位

網路繳納國庫款交易流程及操作畫面(續)

 國庫款項費用

繳費確認頁面

繳庫帳號 1234-5678-9012-34

銷帳編號 1234-5678-9012

身分證(或外
款項
手續

*動態圖像驗

繳費

繳庫帳號	12345678901234
銷帳編號	123456789012
轉出銀行	461
繳款金額	100
手續費	10

為了您的交易安全，請於 35 秒時間內，將晶片金融卡從讀卡機上取出後重新插入，再按下【確認】鍵繼續進行交易。

讀卡機 CASTLES EZ100f

晶片卡密碼 *****

銀行 46100000

帳號 0000000000020

相關說明

1. 流程進度：輸入繳費資訊 > 確認頁 > 繳費交易結果
2. *表示該欄位為必填欄位

(4) 確認繳費資訊後，點選確認，送出晶片金融卡交易資訊。

網路繳納國庫款交易流程及操作畫面(續)



≡ 交易結果頁面

交易訊息 交易成功(4001)

交易序號 9486565964

繳款時間 2017/04/21 上午 10:06:27

繳庫帳號 12345678901234

銷帳編號 123456789012

身分證號(或統編) A123456789

轉出銀行 461 測試銀行461

轉出帳號 0000000000020130

款項金額 100(元)

手續費 10(元)

4. 交易結果頁面：完成國庫款繳費交易，可以透過交易結果頁面之「友善列印」，將交易結果頁面列印保存。

友善列印 ※ 請列印本頁，以供日後查詢使用(本頁非正式收據)

[回首頁](#)

網路繳納國庫款交易流程及操作畫面(續)

交易結果頁面

交易結果頁面，提供繳費者留存

交易訊息	交易成功(4001)
交易序號	9486565964
繳款時間	2017/04/21 上午10 : 06 : 27
繳庫帳號	12345678901234
銷帳編號	123456789012
身分證號(或統編)	A123456789
轉出銀行	461 測試銀行461
轉出帳號	000000000020130
款項金額	100(元)
手續費	10(元)

友善列印 ※ 請列印本頁，以供日後查詢使用(本頁非正式收據)